




Atualização
Shop Control 9.6.0.0
30/10/2024


Destaques

- » Recebimento com Vários Pix
 - » Pix para Recebíveis
 - » Origem da Venda
 - » Margem Flex
- » Desconto por Forma de Pagamento
 - » Emissão da GNRE
 - » Emissão de CT-e










 Exclusivo versões Corporate, Corporate Gold e Plus

 Exclusivo versões Corporate, Corporate Gold e Plus na Nova Política Comercial.

 Exclusivo versões Corporate, Corporate Gold e Plus









 Exclusivo versões Corporate, Corporate Gold e Plus na Nova Política Comercial

CADASTROS

- 1. Caixas:** Incluída opção para informar o valor do troco no momento do Fechamento do Caixa; 
- 2. Cadastro de Produtos e Serviços:** Na aba Promocional, agora é possível lançar Preço Promocional por Tamanho e Cor, para produtos tipo Grade; 
- 3. Cadastro de Produtos e Serviços:** Na aba Adicionais foi incluído o campo 'Fator de Conversão'. Quando o mesmo estiver preenchido, ao importar um XML na Entrada, o sistema irá dividir a quantidade do XML, pelo fator de conversão do produto, recalculando o Preço Unitário. Essa opção serve para quando o produto é comprado em uma unidade diferente da vendida; 
- 4. Cadastro de Produtos e Serviços:** Na aba Preços foram incluídos filtros para busca das tabelas;
- 5. Consulta de Produtos 1 e 2:** Agora as tabelas que estiverem com promoção especial serão identificadas com o ícone . Ao clicar no ícone serão mostradas as condições da promoção; 
- 6. Classes de Impostos:** Para atender a NT 2019.001 da NF-e, foi incluído o campo 'Código de Benefício Fiscal RBC'. Quando preenchido, será enviada a tag cBenefRBC no XML;
- 7. Classes de Impostos:** Incluídas as opções para deduzir o ICMS ST das bases de PIS e COFINS;
- 8. Lançar Promoções:** Agora é possível lançar promoções por Tamanho e Cor, para produtos tipo Grade; 
- 9. Cadastro de Filiais:** Agora é possível configurar a filial para emitir a GNRE das vendas interestaduais para consumidor final; 
- 10. Cadastro de Funcionários:** Incluído filtro por 'Grupo de Usuários' na busca; 
- 11. Cadastro de Funcionários:** Em Permissões / Telas de Configurações, foi incluída a opção 'Emissão de Recibo de Várias Contas'; 










- 12. Mala Direta / Envio de E-mail e Impressão de Cartas:** Incluída a opção de texto em HTML, possibilitando envio de hiperlinks; 
- 13. Cadastro de Tabela de Preços:** Incluído campo para definir valor mínimo para recebimento à vista, em Cartão de Crédito; 
- 14. Cadastro de Tabela de Preços:** Agora é possível filtrar a busca por tabelas Ativas/Inativas e por Tipo (Custo, Custo Médio e Venda);
- 15. Cadastro de Caixas:** Em 'Fechamento Automático' foi incluída a opção 'Exigir Abertura'. O caixa que estiver com essa opção selecionada, só poderá ser movimentado após a abertura, que deve ser feita através da tela 'Movimentação do Caixa'; 

MOVIMENTO

- 16. Saídas:** Criada a opção "Alterar Vendedor da Saída Efetivada". É necessário liberar permissão do funcionário; 
- 17. Saídas:** Criada configuração na tela para definir um valor mínimo de venda para permitir recebimento em Crédito do Cliente; 
- 18. Saídas:** Criada configuração para importar as Observações ao usar a função 'Juntar Reservas'; 
- 19. Saídas:** Incluída coluna "Valor ICMS Desonerado" na linha do produto, dos layouts Completo e Completo II; 
- 20. Saídas - Recebimento Rápido:** Alterada para mostrar a lista de cartões na mesma ordem da configuração da tela; 
- 21. Saídas - Importar Produtos de Outra Operação:** Incluída a coluna 'Complemento Extra' na lista de produtos; 
- 22. Monitor de Saídas:** Incluído filtro por data de autorização da nota; 
- 23. Entradas:** Incluída uma configuração para mostrar o Nome dos Tamanhos ao invés do Código, na tela Digita Grade; 

- 24. Entradas – Cálculo de Custo / Venda:** Agora é possível editar a coluna 'Margem Nova (%)', para calcular a coluna 'Preço Venda Nova'; 
- 25. Entradas – Cálculo de Custo / Venda:** Incluída a opção para atualizar o campo 'Desconto do Fornecedor' no cadastro de produtos; 
- 26. Entradas – Importar XML:** Criada configuração para, ao importar os dados da transportadora, cadastrar automaticamente o fornecedor; 
- 27. Entradas – Configurações:** Na aba Custo foi incluída a opção para atualizar o campo 'Desconto do Fornecedor' no cadastro de produtos;
- 28. Expedição:** Agora é possível configurar o layout padrão de impressão da Folha de Despacho; 
- 29. Expedição:** Incluído o layout grid na busca de sequências; 
- 30. Acerto de Consignação de Saídas:** Agora é possível visualizar apenas as linhas que possuem quantidade informada em ao menos uma das colunas (Nova Consignação, Venda e Devolução);
- 31. Acerto de Consignação de Entradas:** Agora é possível visualizar apenas as linhas que possuem quantidade informada em ao menos uma das colunas (Nova Consignação, Compra e Devolução);
- 32. Lançamento de OS:** Incluída a coluna 'Complemento' na lista de Itens Utilizados; 
- 33. Manutenção de OS:** Incluída a coluna 'Complemento' na lista de Itens Utilizados; 
- 34. Comparativo de Vendas:** Incluído o filtro por 'Vendedor 1'; 
- 35. Realizar Transferência:** Incluída opção para exigir bipagem antes de confirmar a transferência; 
- 36. Relatório Comissões por Venda:** Incluída a opção 'Valor Venda não considerar IPI';
- 37. Relatório de Romaneio:** Incluído o layout 'Por Produtos – Lote'; 
- 38. Relatório de Romaneio:** Incluída opção para exportar os dados para Excel; 


FINANCEIRO


- 39. Lançamento Bancário:** Agora é possível remover o status de “Lançamento não Identificado”;
- 40. Lançamento de Contas a Pagar:** Criada configuração para definir o padrão do campo “Conta Prevista”; 
- 41. Manutenção de Recebíveis:** Adicionada opção de enviar Danfe de NF-e ao enviar boleto por e-mail; 
- 42. Manutenção de Cobrança:** Incluída a opção de enviar WhatsApp dentro do passo E-mail; 
- 43. Conciliação de Cartões:** Ao selecionar várias linhas, também serão mostrados os valores Total Bruto e o Total Líquido do Shop; 
- 44. Conciliação de Cartões:** Disponibilizada a conciliação da adquirente Blu; 
- 45. Conciliação de Cartões:** Disponibilizada a conciliação da adquirente InovePay; 
- 46. Manutenção de Recebíveis:** Agora é possível receber parcelas com mais de um lançamento bancário; 
- 47. Lançamento de Crédito do Cliente:** Agora é possível lançar créditos utilizando “Lançamentos Bancários Não Identificados”;
- 48. Identificar Lançamentos Bancários:** Criada configuração para atualizar a descrição do lançamento bancário com os dados da conta baixada;
- 49. Emissão de Recibo de Várias Contas:** Incluída a configuração para definir se permite editar dados do Recibo;
- 50. Relatório de Fluxo de Caixa Realizado:** A opção ‘Exportar somente dados para Excel’, do layout Completo, agora cria uma coluna separada para Conta Bancária;
- 51. Relatório de Crédito do Cliente:** Incluído o filtro ‘Grupo de Filiais’; 
- 52. Relatório de Saldo dos Créditos do Cliente:** Incluído o filtro ‘Grupo de Filiais’; 


53. Relatório Resumo Diário de Contas a Pagar e Receber: Incluído o filtro 'Grupo de Filiais'; 


ESCRITÓRIO


54. WhatsApp / Respostas Automáticas: No Tipo de Passo foi incluída a opção 'Mídia Fixa'.

Será possível selecionar mídias do tipo Imagem (.png, .jpg, .jpeg), Documento (.pdf) e Vídeo (.mp4); 


55. WhatsApp / Minha Caixa: Adicionada opção de encaminhar mensagens para outros contatos; 


56. WhatsApp / Mensagens Padrão: Adicionada opção para permitir editar a mensagem antes do envio; 

57. WhatsApp / Gestão de Mensagens: Criada opção para visualizar conversas de caixas inativas; 


58. WhatsApp / Gestão de Mensagens: Incluída a coluna 'Vendas Efetivadas', que contabiliza o total de vendas originadas através de conversas do WhatsApp; 




CONFIGURAÇÕES

59. Operações de Saídas: Na opção de obrigar transportadora/frete próprio, agora é possível definir um valor limite; 








60. Operações de Saídas: Incluída a aba 'Info. Fisco', onde será possível colocar informações que precisam ser comunicadas ao fisco. Os dados desse campo serão enviados na tag <infAdFisco> da NF-e e NFC-e; 












61. Configurações TEF: No gerenciador da Cappta foi incluída nova versão compatível com a Linx;



62. Layout Configurável: No layout de Etiqueta de Produtos foram incluídos os campos de "Data de Validade da Promoção"; 

- 63. Configurações Gerais:** Criada configuração para definir o tempo mínimo de atualização dos blocos do Painel Analítico; 
- 64. Configurações Gerais:** Criada configuração para mostrar apenas as contas bancárias que o usuário tem acesso; 
- 65. Configurações Gerais:** Criada configuração para ativar o Antifraude para Link de Pagamento SiTef. Quando ativado, é enviada uma tag no JSON, indicando que o Antifraude está habilitado; 
- 66. Usuários Ativos:** Incluída uma nova aba para mostrar o computador que está com os seguintes módulos ativos: Integrações, Integrador VTEX, Mobile View Sync e Vendedor Interno;
- 67. Configurações de Servidor de E-mail:** Incluído o tipo de autenticação OAuth2 para atender as novas políticas de segurança da Microsoft;

MÓDULOS

- 68. Vendedor Externo:** Nas configurações do Sync foi incluída a opção para exportar Preços por Faixa de Quantidade; 
- 69. Vendedor Externo:** Nas configurações do Sync foi incluído o NCM na lista de campos extras para busca de produtos; 
- 70. Vendedor Interno:** Em "Parâmetros / Saídas" foram incluídas as configurações de exigir senha para editar e excluir itens lançados; 
- 71. Vendedor Interno:** Em "Parâmetros / Saídas", agora é possível configurar o módulo para ler etiquetas de balança; 
- 72. Vendedor Interno:** Na tela de Vendas agora é possível editar a Margem de Lucro, quando o usuário possui essa permissão; 
- 73. Vendedor Interno:** Na busca de Clientes foi incluído filtro de período sem compras; 
- 74. Vendedor Interno:** Agora é possível utilizar a função 'Liberar Venda'; 

- 75. Vendedor Interno:** Agora é possível solicitar 'Liberação Remota' diretamente da venda; 
- 76. Mobile View:** Em Liberações Remotas, agora é possível visualizar o 'Motivo de Desconto', quando preenchido; 
- 77. Mobile View:** Nos relatórios de Metas foi incluída opção 'Considerar Serviços'; 
- 78. Mobile View:** No WhatsApp, foi adicionada a opção de encaminhar mensagens para outros contatos; 
- 79. Mobile View:** A visualização do Painel Analítico foi alterada para possibilitar a rotação da tela ao ser utilizado em celulares; 
- 80. Super Gerador de Relatórios:** Nos relatórios Dinâmicos, em "Aplicar Condições", foram adicionados os tipos: Classe, Subclasse, Grupo, Família, Pesquisa 1, Pesquisa 2, Pesquisa 3 e Tabela de Preço; 
- 81. Painel Analítico:** Em "Gerar Blocos / aba Parâmetros" foram adicionados os tipos: Pesquisa 1, Pesquisa 2, Pesquisa 3 e Tabela de Preço; 
- 82. Painel Analítico:** Foi criado o tipo de filtro "Combo" para facilitar o filtro por propriedades; 
- 83. Painel Analítico:** Quando novos blocos forem disponibilizados no site, será exibido um indicador para o usuário; 
- 84. Painel Analítico:** No bloco 'Ranking de Vendedores / Técnicos' foi alterado para manter a visualização selecionada; 
- 85. Painel Analítico:** No bloco 'Metas de Funcionários' agora são mostradas as metas normais; 
- 86. CNAB:** Nas configurações do layout '001-Banco do Brasil CBR 240 / Julho 2011', campo de dias úteis para o lançamento bancário, foi incluída a opção "Data da ocorrência";
- 87. CNAB:** Nas configurações do layout '748-Sicredi-CNAB 400' foram incluídos os campos referentes a Desconto;
- 88. Backup:** Ao fazer backup manual, agora é possível desabilitar as bases Docs e XMLs;

89. Indústria: Na Manutenção de Ordem de Produção, na tela Baixa de Matéria-Prima foi incluído o botão . Clicando nesse botão, o sistema preencherá a coluna 'Qtde Baixar' de todos os itens; 

RECEBIMENTO COM VÁRIOS PIX

Atendendo a inúmeros pedidos, nossa equipe de desenvolvimento aceitou o desafio e implementou uma melhoria na tela de recebimento, que agora permite registrar múltiplos lançamentos bancários.

Assim, ao receber uma venda ou fatura com mais de um pagamento via Pix, você poderá lançá-los de forma individual, tornando o processo mais preciso e prático.

Além disso, para os clientes que utilizam a integração com a **OpenPix**, será possível gerar múltiplos QR Codes em uma única venda, proporcionando mais conveniência e flexibilidade para o seu cliente.

PIX PARA RECEBÍVEIS

Receba suas Parcelas via Pix! Agora você pode contar com o Pix na **Manutenção de Recebíveis** com a integração **OpenPix!**

Gere o QR Code para receber suas parcelas de forma rápida e segura, simplificando o processo tanto para você quanto para seus clientes. Experimente essa inovação e transforme sua forma de receber pagamentos.

ORIGEM DA VENDA

Você sabe de onde vêm suas vendas? Controlar a origem das vendas é fundamental para entender de onde seus clientes estão chegando. Isso permite tomar decisões mais precisas, otimizar os recursos da empresa e aumentar as chances de vendas futuras, além de aprimorar a experiência do cliente.

A boa notícia é que, com o **Shop 9**, você pode monitorar essa informação de forma personalizada para a sua empresa. É possível cadastrar as origens mais relevantes, como site, **Instagram**, **WhatsApp**, **indicação de amigos**, entre outras. No momento da venda, o funcionário pode perguntar diretamente ao cliente de onde ele veio, e, para vendas remotas, é possível configurar uma origem padrão, facilitando ainda mais o processo.

MARGEM FLEX

O **Shop Control 9** traz uma nova funcionalidade projetada para otimizar suas vendas: a partir da versão 9.6.0.0, você pode configurar a operação de venda com a **Margem de Lucro Mínima** baseada na tabela de custos. Isso permite conceder descontos superiores ao habitual, desde que respeitem a margem mínima estabelecida.

Com essa ferramenta, seus vendedores poderão aplicar descontos de forma mais flexível, garantindo competitividade nas negociações, sem comprometer o lucro da empresa.

DESCONTO POR FORMA DE PAGAMENTO

Agora ficou ainda mais fácil conceder descontos exclusivos aos seus clientes, sem complicações ou a necessidade de criar diversas tabelas de preços! Com a nova opção **“Utilizar desconto máximo por forma de pagamento”**, você pode definir limites de desconto específicos para cada método de pagamento diretamente no cadastro de tabela de preços.

Personalize os descontos conforme sua estratégia de vendas, economizando tempo e reduzindo a chance de erros. Aproveite essa novidade para facilitar seu processo de vendas e oferecer condições ainda mais atraentes aos seus clientes!

EMISSÃO DA GNRE

A gestão do recolhimento de tributos estaduais acaba de ficar mais fácil. Com a nova funcionalidade do Shop Control 9, você pode emitir a **GNRE** diretamente pelo sistema, garantindo rapidez, praticidade e total conformidade com as normas fiscais de diferentes estados.

Simplifique o processo de recolhimento do **ICMS** e outros tributos interestaduais, evitando erros manuais e agilizando as rotinas fiscais da sua empresa. Tudo isso com a segurança e controle que só o Shop Control 9 oferece!

Atenção: Até esse momento, a GNRE é gerada através dos WebServices de Pernambuco e atende todos os estados, com exceção de **São Paulo** e **Espírito Santo**.



EMISSÃO DE CT-e

Sua empresa realiza entregas de mercadorias e o CT-e faz parte do seu dia a dia?

E se esse processo pudesse ser mais simples e organizado?

Com o **Shop Control 9**, agora você pode emitir e enviar seus documentos fiscais de transporte de forma prática e segura, diretamente pelo sistema. Além de garantir total conformidade com as normas fiscais, sua empresa terá mais controle e agilidade na gestão dos documentos.