



ATUALIZAÇÃO




# SHOP CONTROL 9.5.8.0

18/04/2023

## DESTAQUES DESSA VERSÃO

- [Relatórios do Super Gerador Dinâmico no Mobile View](#)
- [Atalhos para acessar os menus da Saída](#)
- [Envio de Relatórios por WhatsApp](#)
- [Envio de dados Fidelidade por WhatsApp](#)
- [Vendedor Exclusivo no WhatsApp](#)
- [Integrador VTEX](#)

## CADASTRO

1. Disponibilizado um novo layout do menu Favoritos. Agora é possível visualizar as telas favoritas no formato Lista; 
2. Cálculo de Preço de Venda Completo: Incluído botão para marcar / desmarcar todos na coluna "Alterar";
3. Cadastro de Funcionários: Na aba Permissões / Entregas com Frete Próprio, foi incluída opção para permitir editar o campo "Observações"; 
4. Cadastro de Funcionários: Na aba Permissões / Vendas/Saídas, foi incluída a opção "Permite ver campo 'Consolidado'". Quando essa opção estiver desmarcada, o funcionário não verá o campo "Consolidado" no recebimento da Saída; 
5. Cadastro de Funcionários: Na aba Permissões / Vendas/Saídas, foi incluída a opção "Permite liberar recebimento em cartão com número máximo de dias maior do que o permitido pela tabela de preço";
6. Cadastro de Funcionários: Na aba Permissões / Financeiro, foram incluídas as permissões "Permite cancelar recebível quitado" e "Permite cancelar conta paga";
7. Cadastro de Funcionários: No menu Opções / Copiar Filtros foi adicionada a opção para copiar os filtros para todas as filiais que o funcionário tem acesso;
8. Cadastro de Funcionários: Na configuração da tela foi adicionada opção para determinar o padrão do campo 'Superusuário' para novos cadastros;

## Conciliação Bancária

Vocês pediram e nós atendemos!  
Sabe quem está de volta para ajudar nas rotinas financeiras?  
A Conciliação Bancária!

Use os extratos gerados diretamente no portal do seu banco para importar e relacionar os lançamentos no Shop Control 9. Com a tela de conciliação você pode pagar ou receber contas, gerar lançamentos bancários, lançar transferências entre contas e consolidar seus lançamentos já gravados. Tudo isso de forma simples e prática para otimizar ainda mais seu departamento financeiro.


Um desenvolvimento feito diretamente pela IdealSoft, que oferece a segurança e tranquilidade que você já conhece!

Nessa fase inicial, disponibilizamos a conciliação com os bancos Santander, Itaú, Banco do Brasil e Caixa Econômica Federal, mas aos poucos adicionaremos novas instituições financeiras!

Entre em contato com o nosso Departamento Comercial e contrate essa novidade agora mesmo.










*\*Exclusivo para as versões Corporate, Gold e Plus na nova política comercial.*














9. Cadastro de Clientes e Fornecedores: No menu Opções foi adicionada a tela “Histórico Limite de Crédito”. Nessa tela é possível visualizar as últimas alterações do limite de crédito do cliente; 
10. Cadastro de Clientes e Fornecedores: Em Configurações / Geral II foi adicionada opção para não permitir gravar Contato Efetuado com 'Data para Lembrar' retroativa;
11. Cadastro de Contas Bancárias: No layout de Boleto, foi incluída a opção “v02: Carnê para 'Carnê com endereço / CNPJ do Beneficiário’”. Esse layout imprime boletos no formato de carnê, com 3 por folha;
12. Cadastro de Cartões: Adicionados dois modos de cálculo do Dias a Pagar. Opção para vencimento no mesmo dia da venda e opção de vencimento em um dia fixo; 
13. Cadastro de Caixas: Incluído o layout “Lista” na lista de funcionários permitidos;
14. Cadastro de Filiais: Na aba “Transf. Automática”, em “Saídas”, é possível configurar para gerar uma conta a pagar, quando utiliza operação de compra; 
15. Cadastro de Filiais: Na aba “Transf. Automática”, em “Entradas”, agora é possível configurar para gerar conta a pagar e a receber, quando utiliza operações de compra e venda na transferência; 
16. Cadastro de Filiais: Na aba “NF-e” foi incluída a opção “Enviar e-mail do destinatário no XML”;
17. Cadastro de Filiais: Na aba “NFS-e” agora é possível enviar o campo “Complemento do Nome”; 
18. Cadastro de Produtos: Na aba “Operações” foi incluída a opção “Permitir contagem de estoque”. Os produtos que estiverem com essa opção desmarcada, não serão incluídos nas contagens; 
19. Consulta Produtos e Serviços 2: Ao clicar em Estoque / Reservas, será mostrado o nome do vendedor da reserva;
20. Consulta Produtos e Serviços 2: Agora o sistema mostra o período da promoção quando passa o mouse sobre o ícone de produto em promoção;
21. Consulta de Produtos e Serviços 2: No layout Grid, agora é possível copiar o nome do produto através do atalho CTRL+C;
22. Classes de Impostos: Na “Classe de Impostos Avançada” foi incluída a opção de Percentual do MVA de ICMS Substituição;
23. Remarcação de Preços: A tela foi alterada para permitir alterar preços por Faixa de Quantidade. Será possível alterar os preços das faixas em percentual / valor ou a partir de uma tabela de preços;
24. Altera Dados: Incluída opção para alterar o campo Inativo; 
25. Altera Dados: Agora é possível fixar os filtros já preenchidos, para facilitar as alterações seguidas;
26. Relatório de Contatos Efetuados: Incluído o layout “Agrupado por Funcionário”;
27. Relatório Catálogo de Produtos e Serviços: Incluída a opção para imprimir os preços promocionais; 

## MOVIMENTO

---








- 28. Saídas: Em Configurações / Geral, foi incluída a opção para obrigar o preenchimento do campo 'Referência Interna'; 
- 29. Saídas: Em Configurações / Geral / Visualização foi incluída opção para definir os principais filtros de busca de Saídas. Será possível selecionar até 4 campos para busca; 
- 30. Saídas: Em Configurações / Recebimento, foi incluída a opção para obrigar o preenchimento da forma de recebimento ao gravar uma venda; 
- 31. Saídas: Em Configurações / Prod./Serv. / Geral, junto com a opção "Permite informar quantidade na tela de busca", foi incluída a opção "Permite visualizar preço unitário ao lançar grades"; 
- 32. Saídas: Na tela de Recebimento Rápido foi incluída a configuração para definir se os recebimentos em Conta Bancária serão consolidados ou não; 
- 33. Saídas: Liberado uso do CRM&Bonus em operações do tipo "Venda de Produtos Consignados"; 
- 34. Saídas: No menu "Outras Opções" foi acrescentada a opção "Converter Pontos Fidelidade em Crédito". Para utilizar essa tela, o funcionário terá que estar com a permissão ativa no cadastro; 
- 35. Saídas: No menu "Valores" foi incluída a opção "Valor Container". Quando esse valor for preenchido, será enviada a tag 'obsCont' no XML da NF-e e da NFC-e. Importante: Esse valor não altera o valor total da saída; 
- 36. Recebimento Avulso: A tela agora reconhece os pedidos de Liberação Remota lançados e liberados; 
- 37. Entradas: Em Configurações / Funcionamento, foi adicionada opção para obrigar o preenchimento do campo "Pedido"; 
- 38. Entradas: Em Configurações / Funcionamento, foi incluída opção para permitir editar os campos "Pedido" e "Previsão" em sequências já efetivadas;
- 39. Entradas: Em Configurações / Prod./Serv., foram adicionadas as opções para permitir alterar o preço unitário de produtos e serviços; 
- 40. Análise de Compras: Incluída a opção de salvar os parâmetros definidos na aba Resultado; 
- 41. Frete Próprio: Incluída opção para atribuir um funcionário responsável para cada saída; 
- 42. Frete Próprio: Incluído filtro por funcionário responsável; 
- 43. Frete Próprio: Em Configurações foi incluída a opção de definir a cor das linhas conforme a origem do estoque; 
- 44. Frete Próprio: Em Configurações foi incluída a opção para não buscar as saídas automaticamente após selecionar um frete; 
- 45. Nota Fiscal Referenciada / Ajustes: Na tela de referenciar notas, aberta através das telas de Entradas e Saídas, foi incluída a opção "Sigilosa". Quando essa opção estiver marcada, será enviada no campo *refNFeSig* do XML a chave de acesso com o número da nota substituído por zeros;
- 46. NFe: Reajuste nos limites de valores para envio de NF-e - Basic: R\$ 7.500,00 ao dia / Corporate: R\$ 25.000,00 ao dia / Corporate Gold: R\$ 70.000,00 ao dia;
- 47. Lançamento de OS: No menu Opções / WhatsApp foi incluída a opção de enviar Ticket; 
- 48. Manutenção de OS: No menu Opções / WhatsApp foi incluída a opção de enviar Ticket; 
- 49. Contagem de Estoque: Na aba "Acertar Estoque" foi incluída opção para não acertar o estoque dos produtos que não permitem contagem; 



- 50. Contagem de Estoque: Agora é possível ler arquivos com a quantidade somada. Na Configuração da Tela, habilitar a opção "Usar layout com quantidade somada na importação de arquivo"; 
- 51. Acerto de Consignação: Agora é possível visualizar todas as fotos do produto e de forma ampliada; 
- 52. Impressão de Etiquetas: No campo "Código de Barras" foi adicionada a opção "EAN Tributável"; 
- 53. Relatório de Produtos a Comprar: Adicionado o filtro "Localização"; 
- 54. Relatório de Produtos a Comprar por Demanda: Adicionado o filtro "Localização"; 
- 55. Relatório de Romaneio: Adicionada a opção "Mostrar Quantidade Fechada"; 
- 56. Relatório de Romaneio: Adicionada a opção "Imprimir 'Devolvido por'" no layout "Por Sequência"; 
- 57. Relatório de Romaneio: Incluído o campo "Prometido para" no layout "Por Sequência"; 
- 58. Relatório de Vendas em Vários Períodos: Adicionado o filtro "Grupo de Filiais"; 
- 59. Relatório de Vendas em Vários Períodos: Adicionados os tipos "Normal - Quantidade" e "Normal - Valor", que possibilitam ver apenas uma das informações no relatório; 
- 60. Relatório de Vendas em Vários Períodos: Em "Adicionar Datas" foi incluída a opção para repetir o período. Basta preencher a quantidade de meses anteriores e o sistema lançará todas as datas, respeitando o período informado; 



## FINANCEIRO

---

- 61. Lançamento de Contas a Pagar: Criada a configuração para não permitir gravar contas com sequência repetida; 
- 62. Emissão de Boletos: Adicionada opção de filtrar por 'Data de Emissão'; 
- 63. Conciliação de Cartões: Desenvolvida a integração com a administradora PAGAR.ME; 
- 64. Conciliação de Cartões: Criada configuração para definir o % aceitável para a diferença entre a taxa cobrada pela administradora e a taxa calculada pelo Shop 9; 
- 65. Conciliação de Vendas: Agora é possível conciliar utilizando os arquivos das administradoras Rede e Cielo; 
- 66. Fechar Conta Cliente/Caderno: Em Configurações foi adicionada a opção "Exibir total de contas por cliente antes do fechamento". Quando essa opção estiver ativa, sempre que clicar em Fechar Contas, o sistema mostrará uma tela com a lista de clientes que terão as contas fechadas, permitindo desmarcar os que não devem ser fechados; 
- 67. Recibos: Em recebimentos em Conta Bancária, agora é impresso o 'Tipo de Documento' selecionado na descrição do recibo;
- 68. Gerar Recebíveis Recorrentes: Incluído botão para reenviar documentos não autorizados; 
- 69. Relatório de Contas Pagas: No campo "Data" foi incluída a opção para considerar o 'Vencimento';

## ESCRITÓRIO

---

- 70. WhatsApp / Minha Caixa: Incluída opção para chamar a tela de Consulta Produtos 2; 
- 71. WhatsApp / Minha Caixa: Agora é possível enviar os relatórios de Contas a Receber, Conta Caderno e Contas a Pagar; 




- 72. WhatsApp / Minha Caixa: Agora é possível enviar os relatórios criados no Super Gerador Dinâmico;
- 73. WhatsApp / Respostas Automáticas: Adicionados novos passos que possibilitam o Shop Control 9 encontrar o cadastro do cliente e encaminhar as conversas diretamente para a caixa do seu vendedor exclusivo;
- 74. WhatsApp / Permissões de Acesso: Incluída a aba Horário, onde será possível restringir o envio de mensagens em determinados períodos;
- 75. WhatsApp / Cadastro de Modelos: Agora é possível cadastrar modelos para envio de Pontos Fidelidade através da tela de Saídas;
- 76. WhatsApp / Seleção para Envio em Massa: Incluída opção para selecionar clientes com Pontos Fidelidade a expirar;
- 77. WhatsApp / Seleção para Envio em Massa: Incluída opção para atribuir 'Código Promocional';
- 78. WhatsApp / Seleção para Envio em Massa: Agora é possível filtrar clientes com apenas contas já vencidas;
- 79. WhatsApp / Envio em Massa: Incluídos filtros por 'Nome do Modelo' e 'Situação' do envio;
- 80. Chat: Foi aumentada a quantidade de caracteres do campo de mensagem;

## CONFIGURAÇÕES

---


- 81. Layout Configurável: No layout de Sangria / Fechamento de Caixa foi incluído o campo "Data / Hora Abertura";
- 82. Layout Configurável: No layout de Folha para Despacho foi incluído o campo "Referência Interna";
- 83. Layout Configurável: No layout de Ticket foi incluído o campo "Transferência - Número";
- 84. Layout Configurável: No layout de Ticket foi incluído o campo "Hora Efetivação";
- 85. Layout Configurável: No layout de Ticket, nos campos de Produtos e Serviços, foram adicionadas as opções de Código e Nome do Comissionado;
- 86. Operações de Saída: Criada opção para enviar Pontos Fidelidade automaticamente por WhatsApp. Quando essa opção estiver ativa, e o cadastro do cliente estiver configurado para receber pontos fidelidade, sempre que efetivar uma saída será enviado ao cliente o modelo criado para envio de pontos;
- 87. Operações de Saída: Criada a opção para exigir documento fiscal referenciado ao efetivar;
- 88. Operações de Saída: Na aba "Fiscal", é possível selecionar o Modelo de Nota padrão e definir se o mesmo poderá ser alterado na saída;
- 89. Operações de Saída: Na aba "Entrega Parcial" foi incluída opção para gerar uma sequência de Entrega para cada Filial Estoque informada na venda;
- 90. Operações de Saída: Na aba "Entrega Parcial" foi incluída opção para emitir documento fiscal automaticamente ao gerar a operação de Entrega;
- 91. Operações de Saída: Na aba "Observações" foram adicionadas as tags <VALOR IPI DEVOLVIDO>, <VALOR TOTAL SERVIÇOS> e <VALOR TOTAL PRODUTOS>;
- 92. Operações de Entrada: Criada a opção para exigir documento fiscal referenciado ao efetivar;
- 93. Operações de Entrada: Foi adicionada a opção para validar os produtos com quantidade mínima;




**94.** Configurações de Layout de E-mail: Para envio de NFS-e foi incluída a opção para não exibir a tela de edição antes do envio; 

## MÓDULOS ADICIONAIS

---

**95.** Mobile View: Incluídas as opções "Contas Quitadas Hoje", "Contas Quitadas Semana", "Contas Quitadas Mês", "Contas Aberto Hoje", "Contas Aberto Semana" e "Contas Aberto Mês"; 

**96.** Mobile View: Melhorada a qualidade das fotos tiradas através do app; 

**97.** Super Gerador: Na tabela Movimento, foram incluídos os campos "Pedido Venda - Qtde Entregue" e "Pedido Venda - Saldo"; 


**98.** Super Gerador: Na tabela Dinâmico foi criada a possibilidade de usar parâmetros da tabela de Produtos e Serviços; 


**99.** Super Gerador: Aumentado o limite de caracteres do campo "Script", da tela "Exportar Query Direto para XLS"; 


**100.** Vendedor Interno: Liberadas operações do tipo "Outros"; 


**101.** Vendedor Interno: Possibilidade de usar o app no Modo Comanda; 


**102.** Vendedor Interno: Agora é possível escolher o layout de ticket quando a operação está configurada para selecionar no momento da impressão; 

**103.** Vendedor Interno: No Vendedor Interno – Parâmetros, nas configurações de Saída / aba Padrões, foi incluída a opção "Filial Estoque" que possibilita fazer transferências automáticas; 


**104.** Vendedor Interno: No Vendedor Interno – Parâmetros, nas configurações de Saída / aba Visualização foi incluída opção para definir os principais filtros de busca de Saídas. É possível selecionar até 4 campos para busca; 

**105.** Vendedor Interno: No Vendedor Interno – Parâmetros, nas configurações de Saída / aba Prod./Serv. / Geral foi disponibilizada a opção 'Permite lançar produtos pelo código EAN Tributável'; 

**106.** Vendedor Interno: No Vendedor Interno – Parâmetros, na tela de Configurações, em Tipo de Filtro para Busca de Produtos e Serviços, foi adicionada a opção "Somente Código Exato"; 


**107.** Integrações: Criada a opção de selecionar o tipo de endereço para o frete (endereço de cobrança, entrega, faturamento ou outro); 

**108.** Integrações: Criada opção de usar valores de uma Tabela de Preço ao invés do preço unitário do produto; 

**109.** Integrações: Ao cadastrar um novo cliente via integração, é possível informar e cadastrar outras pessoas autorizadas a realizar o download do XML da NF-e, como por exemplo, pessoas envolvidas no transporte da mercadoria; 

**110.** Integrações: Criada a opção "Executar integração como serviço"; 

**111.** Sped Fiscal: Alterações para atender o layout 2023; 

**112.** Sync: Criada opção para utilizar o Shop 9 em modo estação offline; 



## Novidades WhatsApp

---

Seus vendedores possuem uma carteira fixa de clientes e mantêm contato com eles para vendas e pós-vendas? Quer organizar de forma eficiente o contato com sua loja, mas não sabe como?

Se sua resposta é sim para qualquer uma dessas perguntas, temos ótimas novidades para você! Agora, com as novas etapas na tela de respostas automáticas, o Shop Control 9 **permite que você encontre o cadastro do seu cliente pelo número de telefone dele e encaminhe a conversa diretamente para a caixa do vendedor exclusivo!** Isso significa mais controle e direcionamento na comunicação com seus clientes, possibilitando uma abordagem mais personalizada e eficiente.

A IdealSoft está acompanhando as novas tendências do mercado, onde o WhatsApp é uma ferramenta cada vez mais popular para o compartilhamento de informações. Agora, seus funcionários podem **compartilhar relatórios de contas a pagar e a receber, além dos relatórios dinâmicos do Super Gerador.**

Além disso, é possível enviar mensagens para seus clientes, de forma automática ou manual, com os **dados do programa de Fidelidade** diretamente da tela de Saídas. Tudo de forma simples e prática, integrado ao sistema Shop Control 9.

## Atalhos para acessar os menus da Saída

---

Depois de ouvirmos diversos clientes e parceiros, encontramos uma forma rápida e consistente para proporcionar uma melhoria no acesso às opções da tela de Saídas.

A partir de agora você pode configurar a tela para que os menus sejam facilmente acessados pressionando a tecla ALT e em seguida a letra da função desejada.

Essa evolução trará muito mais rapidez e agilidade no seu processo de vendas. Entre em contato com nosso Suporte Técnico e descubra como configurar.



## Super Gerador Dinâmico no Mobile View

---

Muitas vezes as particularidades de uma empresa exigem que seus relatórios sejam mais dinâmicos e personalizados, trazendo as informações da maneira que cada gestor precisa, de forma clara e concisa. Para isso o Shop Control 9 já tem à disposição os relatórios Dinâmicos no módulo Super Gerador, que viabiliza o desenvolvimento de consultas muito mais personalizadas.

A grande novidade agora é que esses mesmos relatórios poderão ser acessados de qualquer lugar, a qualquer momento, usando o aplicativo Mobile View, disponível tanto para Android quanto para iOS.

Imagine você tendo acesso a essas consultas sempre que precisar, diretamente na tela do seu celular.

Não fique de fora dessa grande novidade! Entre em contato com nosso Suporte Técnico e saiba como usar!

## Integrador VTEX

---

O que acha de levar sua empresa para o e-commerce e atingir outras fatias do mercado?

A IdealSoft agora comercializa o módulo Integrador VTEX, que faz a integração entre o Shop Control 9 e a plataforma de comércio digital VTEX.

Com esse módulo sua loja poderá enviar para o site todos os produtos, estoque e tabelas de preços já existente no seu Shop 9 e, além disso, importar no sistema as vendas realizadas na plataforma digital.

Contrate agora essa ferramenta e alavanque seu negócio no mundo de vendas online!

-  Exclusivo para versões Corporate, Corporate Gold e Plus;
-  Exclusivo para versões Corporate, Corporate Gold e Plus na nova política comercial;
-  Exclusivo para versões Plus;
-  Exclusivo para versões Plus na nova política comercial;