



ATUALIZAÇÃO

SHOP CONTROL 9.5.11.0










24/06/2024













DESTAQUES DESSA VERSÃO

- [Painel Analítico](#)
- [Monitor de Saídas](#)
- [Ordem de Serviços no Vendedor Interno](#)
- [Libere mais espaço no seu Banco de Dados](#)
- [Múltiplos Planos de Pagamento](#)
- [Conferência de Fechamento de Caixa](#)






-  Exclusivo versão Corporate, Corporate Gold e Plus na Nova Política Comercial
-  Exclusivo versão Corporate e Corporate Gold na Nova Política Comercial
-  Exclusivo versão Corporate na Nova Política Comercial
-  Exclusivo versão Corporate e Corporate Gold e Plus
-  Exclusivo versão Corporate

CADASTRO




















1. Clientes e Fornecedores: Ao adicionar um contato efetuado, é possível marcar para não mostrar no Quadro de Avisos; 
2. Clientes e Fornecedores / Atualizar Situação: Incluído o filtro 'Somente clientes sem classe definida'; 
3. Cadastro de Filiais: Opção de envio de arquivo de licenciamento diretamente para a nuvem;
4. Cadastro de Filiais: Na aba Movimento / Movimento II, foi incluída opção para o CRM&Bonus considerar os valores de serviços; 
5. Cadastro de Filiais: Na aba Financeiro / Financeiro II, para os links de pagamento SiTef, agora é possível configurar para aceitar apenas pagamentos tipo Pix; 
6. Cadastro de Filiais: Na aba TEF foi incluída opção para imprimir os dados da nota na via do cliente; 
7. Cadastro de Produtos: Criada opção "Exibir complemento extra". Com essa opção marcada, será habilitado o campo Complemento Extra na Saída, que permite digitar até 700 caracteres; 
8. Cadastro de Produtos: Adicionada a opção para obrigar o preenchimento do Código de Barras das grades de produtos; 
9. Cadastro de Produtos / Alterar Dados: Incluída opção para alterar as informações da aba Indústria; 
10. Cadastro de Funcionários: Na aba Adicionais, foram incluídas opções para abrir as telas de Saídas e Entradas já maximizadas;
11. Cadastro de Funcionários: Na aba Permissões, opção Cadastros / Relatório de Aniversariantes por Período, foi adicionada permissão para o usuário visualizar apenas clientes da própria filial de trabalho; 

12. Cadastro de Funcionários: Na aba *Permissões*, opção *Movimento / Saídas*, ao marcar a opção "*Permite encontrar apenas as próprias saídas com o F11*", agora é possível habilitar a opção para permitir encontrar orçamentos de outros funcionários; 
13. Cadastro de Funcionários: Na aba *Permissões*, opção *Movimento / Saídas*, foi incluída opção que permite visualizar a *Margem de Lucro* na lista de produtos da Saída; 
14. Cadastro de Funcionários: Na aba *Permissões*, opção *Movimento / Entradas*, foi criada a opção "*Permite apagar entradas efetivadas*"; 
15. Cadastro de Funcionários: Na aba *Permissões*, na opção *Financeiro / Fechamento do Caixa*, foram adicionadas duas opções para exigir que sejam informados os valores de '*Cheques*' e '*Vales*' antes do fechamento; 
16. Cadastro de Funcionários: Em *Opções / Avisos / Outros*, ao selecionar a opção de visualizar os aniversários de clientes do dia, é possível habilitar para filtrar apenas clientes da filial de trabalho do funcionário; 
17. Cadastro de Caixas: Em *Fechamento Automático*, foi incluída opção "*Exibir a diferença entre o valor digitado e o valor do fechamento*" na configuração do Layout Padrão do Recibo; 
18. Cadastro de Caixas: Em *Fechamento Automático*, foi incluída opção "*Exibir os valores do caixa*" na configuração do Layout Padrão do Recibo. Com essa opção desmarcada, os valores retirados não serão apresentados; 
19. Mala Direta / Manutenção: Incluído o botão "*Adicionar Cód. Promocional*". Esse botão irá gravar o código promocional nos cadastros dos clientes, quando a seleção da mala direta foi feita com a opção "*Atribuir Código Promocional nos registros*" habilitada; 
20. Recebíveis Recorrentes: Adicionado campo *Observações*, no qual é possível lançar até 8.000 caracteres; 
21. Relatório Catálogo de Produtos: Incluída opção para não imprimir produtos bloqueados; 
22. Relatório Catálogo de Produtos: Possibilidade de editar o Título do relatório; 
23. Relatório Catálogo de Produtos: No layout "*10 por folha*" é possível selecionar um Agrupamento e um SubAgrupamento para os produtos; 

MOVIMENTO

24. Saídas: Agora é possível utilizar a opção '*Juntar Reservas*' em operações de venda; 
25. Saídas: Não há mais a necessidade de lançar um item para utilizar a função '*Juntar Reservas*'; 
26. Saídas: Incluída opção de solicitar *Liberção Remota* ao cancelar NF-e e NFC-e; 
27. Saídas - Configurações: Na aba '*Padrões*', ao habilitar o Modo Comanda, agora é possível configurar para aceitar apenas números na Referência Interna; 
28. Saídas - Configurações: Na aba '*Padrões*', ao habilitar o Modo Comanda, agora é possível configurar uma quantidade menor de caracteres na Referência Interna; 




29. Saídas – Configurações: Na aba 'Prod. / Serv.', em 'Preços', foi incluída opção para não atualizar o preço de custo ao transformar orçamento em venda; 
30. Saídas – Pedido de Venda/Entregar Itens: Incluída a coluna com o estoque atual dos produtos; 
31. Entrega – Fretes Próprios: Incluída a opção de ordenar a lista de saídas por *Bairro*; 
32. Entradas: Incluído o filtro 'Operador' na tela de busca; 
33. Entradas – Importar XML: Adicionada configuração para permitir importar produtos com preço zero;
34. Análise de Compras: Incluída opção para trocar o código dos produtos por um dos códigos adicionais; 
35. Cotação de Compra: Agora é possível importar produtos e preços através de um arquivo Excel. O arquivo só precisa ter uma coluna com o **CNPJ do Fornecedor** (compatível com o cadastro do Shop), uma coluna com o **Código do Produto** e outra com o **Preço**. Os produtos que já estiverem na lista, terão apenas o preço atualizado. Os produtos que não estiverem, serão adicionados no grid. Também é possível incluir uma coluna com a quantidade, mas caso não tenha, os produtos serão adicionados com quantidade 1. Para produtos tipo Grade, poderá incluir as colunas **Tamanho** e **Cor** para informar os respectivos códigos, porém, também é possível informar o código completo (produto + grade) na coluna 'Código'; 
36. Meta de Vendas Avançada – Relatório: Incluídas as opções para visualizar as vendas como 'Vendedor 2', 'Técnico 2' e 'Vendedor 2/Técnico 2'; 
37. Transferência entre Filiais: Na opção 'Ler Arquivo', agora é possível importar produtos do tipo Lote e Série. O código do produto e o código da série/lote devem estar separados por vírgula; 
38. Distribuição de Estoque: Ao gravar uma distribuição, filtrando por uma nota fiscal, agora é possível habilitar a opção para distribuir apenas a quantidade que consta na nota; 
39. Distribuição de Estoque: Incluídos os filtros de Data de Movimentação e lista de operações. Os produtos que tiverem sido movimentados no período, e nas operações selecionados, não poderão ser distribuídos a outras filiais. Será possível apenas recebê-los; 
40. Lançamento de OS: Incluída configuração para mostrar os produtos Agregados; 
41. Lançamento de OS: Incluída a coluna 'Localização' na lista de itens utilizados; 
42. Manutenção de OS: Incluída configuração para mostrar os produtos Agregados; 
43. Manutenção de OS: Incluída a coluna 'Localização' na lista de itens utilizados; 
44. MDF-e: Feitas alterações para atender à NT 2024.001, sobre a desativação do Serviço Assíncrono, previsto para 30/06/2024 ; 
45. Relatório de Produtos a Comprar: Agora é possível selecionar mais de uma filial; 
46. Relatório de Produtos a Comprar: Incluído o filtro 'Grupo de Filiais'; 
47. Relatório de Produtos a Comprar por Demanda: Agora é possível visualizar mais de 3 filiais com a opção de exportar para Excel; 
48. Relatório de Produtos a Comprar por Demanda: Incluído o filtro 'Grupo de Filiais'; 


49. Relatório de Produtos / Vendas ABC: Incluído o filtro 'Grupo de Filiais'; 

FINANCEIRO

50. Conciliação Bancária: Agora é possível gerar *Crédito de Cliente* e *Crédito da Empresa* através da aba Conciliação; 


51. Conciliação de Cartões: Disponibilizada a conciliação da adquirente PicPay; 

52. Manutenção de Recebíveis: Na configuração da tela foi incluída a opção para definir a 'Conta Bancária Padrão' para os recebimentos em conta; 


53. Conta Caderno / Fechar Contas: Agora é possível definir o padrão da opção "Utilizar Tabela de Preços da saída original"; 

ESCRITÓRIO


54. WhatsApp / Minha Caixa: Agora é possível selecionar uma mensagem para responder; 

55. WhatsApp / Envio em Massa / Seleção: Em filtros avançados, selecionando a opção 'Possui contas em aberto' agora é possível filtrar pelo *Tipo* de conta; 


56. WhatsApp / Envio em Massa / Seleção: Na aba *Contatos*, agora é possível definir um dia específico para a seleção dos aniversariantes; 

57. WhatsApp / Permissões de Acesso: Na aba 'Funcionários' foi adicionado um botão para copiar as permissões para outros funcionários; 

CONFIGURAÇÕES

58. Configurações Gerais: Adicionada opção para que o botão "Próximo Código", das telas de cadastro de Tamanhos e Cores, considere códigos alfanuméricos; 

59. Operações de Saídas: Na opção de "Devolução Simplificada" foi incluída opção para considerar 'Despesas Acessórias' ao processar; 

60. Operações de Saídas: Em operações do tipo "Pedido de Venda" agora é possível habilitar a opção "Entra Dinheiro". Quando marcada, permitirá lançar sinal de negócio ao gravar pedidos nas telas de saídas; 

61. Operações de Saídas: Na aba 'Ticket' agora é possível selecionar um layout do Super Gerador como padrão para envio por e-mail; 

62. Layout Configurável: No layout de "Ticket" foi incluído o campo 'Transferência - Número';


63. Layout Configurável: Nos layouts de "Etiqueta de Produtos" e "Ticket", foi incluído o campo 'Cód. Barras Série' para gerar o código de barras das séries dos produtos;

64. Layout Configurável: No layout de "Fechamento de Caixa", foram incluídos 2 novos campos referentes aos valores de Cheque e Vale informados pelo operador;



- 65. Layout Configurável: No layout de "Fechamento de Caixa", foram incluídos 4 novos campos referentes à diferença entre os valores retirados e os valores informados pelo operador (*Dinheiro, Cartão, Cheque e Vale*);
- 66. Layout Configurável: No layout de "Fechamento de Caixa", foram incluídos 2 novos campos referentes aos valores totais de Cartões e de Cheques retirados no fechamento;

MÓDULOS ADICIONAIS

- 67. CNAB: No layout CNAB 400 do Bradesco, foram feitas alterações para salvar os dados do Pix, recebidos no arquivo de retorno. Os boletos com essa informação, serão impressos com o QR Code para pagamento em Pix. *Obs.: Os dados do Pix são enviados pelo banco, quando contratado o serviço de boleto híbrido;* 
- 68. Importação de Arquivo Texto: Criada opção para importar *Estoque Mínimo* e *Estoque Ideal* dos produtos; 
- 69. Importação de Arquivo Texto: Na importação de Produtos, foram incluídos os campos 'Nome para o Site' (PN), 'Descrição 1', 'Descrição 2' e 'URL Imagens', da aba Exportação Web; 
- 70. Importação de Arquivo: Na importação de Contas a Pagar, foi incluído o campo 'Competência'; 
- 71. Indústria: Opção para ler o peso da balança na *Conferência*, podendo bloquear a digitação manual no campo 'Qtde'; 
- 72. Integrações: Incluída a consulta de Devoluções; 
- 73. Integrações: Incluída a consulta de Filiais; 
- 74. Integrações: Os "Campos Extras", do cadastro de produtos, passaram a ser enviados nas requisições; 
- 75. Integrações: Os campos "E-mail" e "Data de Demissão" passaram a ser enviados nas requisições de funcionários; 
- 76. Integrações: Os campos "Vendedor 1", "Vendedor 2", "Tabela de Preço Padrão", "Código da Classe", "Código da Filial" e o checkbox "Filial Exclusiva" passaram a ser enviados nas requisições de Clientes; 
- 77. Mobile View: Foram feitas melhorias na sincronização e armazenamento dos dados; 

Shop CONTROL 9

ANÁLISE DE DADOS


Muitas empresas buscam maneiras rápidas e eficazes de melhorar sua capacidade de tomar decisões estratégicas. Para isso, é crucial que seus funcionários tenham acesso fácil a informações estruturadas, centralizadas e confiáveis.

Os gráficos desempenham um papel fundamental nesse processo ao transformar dados complexos em informações claras e intuitivas. Eles facilitam a identificação de tendências e padrões, além de auxiliarem na comparação de desempenho e economia de tempo.

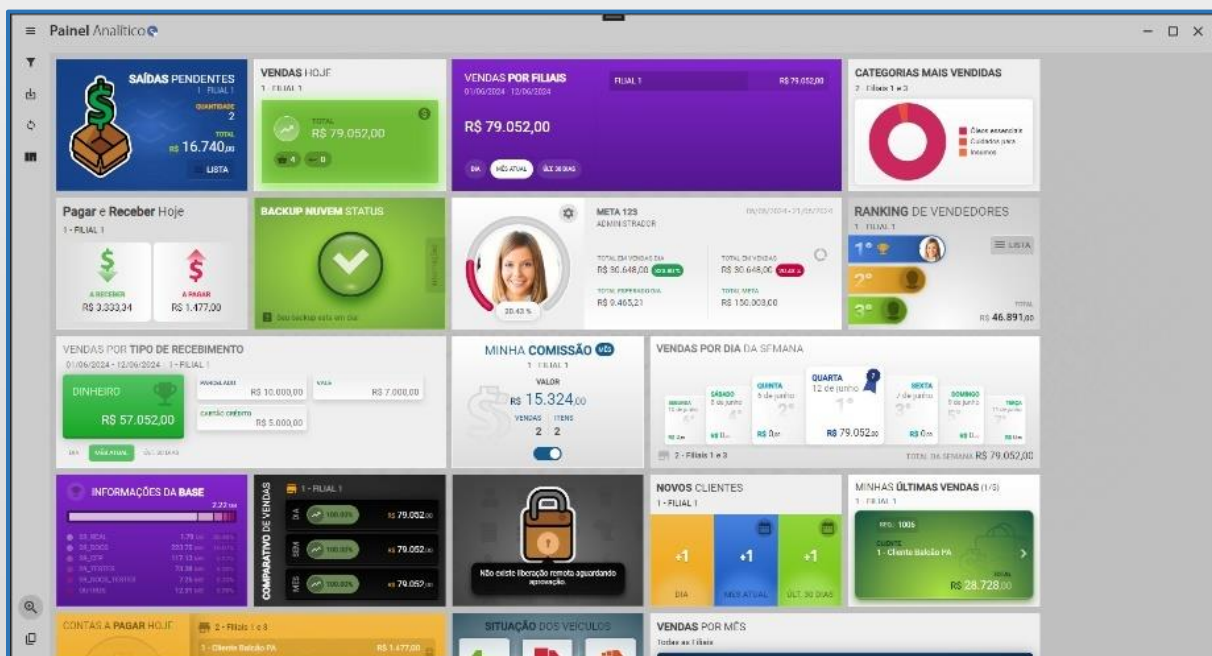
Pensando nessa necessidade, a IdealSoft desenvolveu duas novas ferramentas para potencializar ainda mais a análise e a tomada de decisões no seu negócio. Confira as novidades:

Painel Analítico

O Painel Analítico é uma ferramenta extremamente flexível e personalizável que centraliza uma gama de dados essenciais para diversas necessidades. Com ele, você pode monitorar picos de venda, identificar padrões sazonais, acompanhar variações na demanda, visualizar os produtos mais vendidos, verificar o progresso das metas de vendas, monitorar o status das ordens de serviço, além de gerenciar os totais a pagar e a receber no período, e muito mais!

Cada usuário do sistema pode ter seu próprio painel personalizado com os dados relevantes para suas atividades diárias. Essas informações estarão disponíveis a qualquer momento, tanto no computador quanto no celular, através do módulo ***Mobile View.*** 

[Clique aqui para mais informações.](#)



Shop CONTROL 9

Monitor de Saídas

A partir dessa versão você conta com o novo **Monitor de Saídas** que permite visualizar de forma clara, eficiente e precisa todas as saídas da sua empresa. Os dados podem ser visualizados de acordo com as categorias: por efetivação de estoque, efetivação financeira, tipo de operação, vendedor ou forma de recebimento.

Com todas essas informações em um só lugar, você economiza tempo e toma decisões mais rápidas e estratégicas.





ORDEM DE SERVIÇO NO VENDEDOR INTERNO

Você é prestador de serviços? Possui oficina mecânica ou uma assistência técnica?

Saiba que a partir dessa atualização é possível realizar ordens de serviços diretamente no celular ou tablet.

Registre o produto, adicione detalhes, descreva o problema relatado e capture fotos com muito mais facilidade! A ordem de serviço estará pronta para ser acessada em qualquer computador da sua empresa.

Com o Vendedor Interno, você leva seus serviços para onde quiser, atendendo clientes dentro e fora do seu estabelecimento com praticidade e eficiência, ampliando sua presença de mercado e proporcionando conveniência aos seus clientes.

LIBERE MAIS ESPAÇO NO SEU BANCO DE DADOS

O tamanho do seu banco de dados está chegando no limite? Está precisando liberar espaço? Se esse for o seu caso, conheça essas duas novas soluções do Shop 9:

Apagar Fotos de Produtos

Remova as fotos de produtos inativos, bloqueados ou sem movimentação com facilidade através da nova tela Apagar Fotos. Ganhe eficiência, mantenha seus dados organizados e libere espaço valioso no seu sistema.

Conheça em: Menu Cadastros > Produtos e Serviços > Apagar Fotos.


Mover XMLs

Transfira XMLs de anos anteriores para um novo banco de dados de forma simples, rápida e segura. Com a tela **Mover XMLs** você libera espaço na sua base principal sem perder a acessibilidade dos documentos para consultas futuras. Otimize seu banco de dados com Shop 9 e mantenha seu sistema funcionando sem interrupções!



MÚLTIPLOS PLANOS DE PAGAMENTO

Com a nova tela de 'Cadastro de Planos de Pagamento', você pode cadastrar mais de um plano por tabela e/ou por cliente. Confira as novidades:

- **Automatização Inteligente:** Todos os planos preenchidos atualmente em tabelas e clientes são cadastrados automaticamente e podem ser visualizados na nova tela. Adeus, digitação repetitiva!
- **Seleção Simples:** As telas de cadastro de Tabelas de Preços e cadastro de Clientes foram alteradas para permitir a seleção de vários planos de pagamento.
- **Escolha Consciente:** Na tela de Saídas, quando houver mais de um plano de pagamento disponível (tanto para a tabela quanto para o cliente), você verá uma lista para escolher a melhor opção.
- **Flexibilidade Financeira:** É possível configurar um Valor Mínimo e um Valor Máximo de venda para cada plano de pagamento. Personalize as condições de parcelamento de acordo com as necessidades do cliente e maximize suas oportunidades de venda.
- **Segurança Garantida:** Por padrão, os planos que não se encaixam no valor da venda não são listados, garantindo rapidez e precisão no processo. Caso seja necessário acessar esses planos, a busca pode ser ajustada, porém para utilizá-los será solicitado a senha do gerente, garantindo controle e segurança. 

Experimente as novas opções e simplifique o processo de parcelamento das suas vendas!

CONFERÊNCIA DE FECHAMENTOS DE CAIXA

A conferência do fechamento de caixa não só garante a segurança financeira e operacional do seu negócio, mas também permite identificar e corrigir eventuais erros ou discrepâncias nas transações diárias.

Com a tela '**Fechamento de Caixa - Conferência**' você otimiza esse processo de maneira eficiente e precisa. Visualize facilmente os valores retirados, os informados pelo operador e eventuais diferenças. Confira suas transações, detecte possíveis erros ou fraude, e garanta a integridade das finanças da sua empresa.